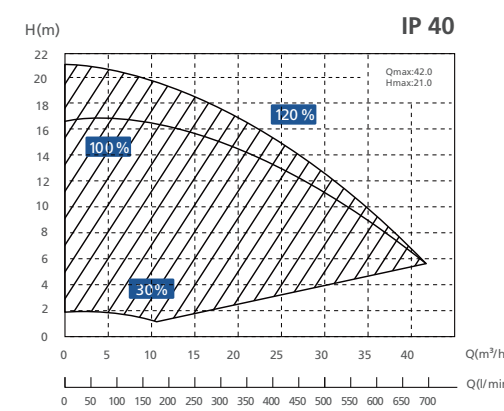
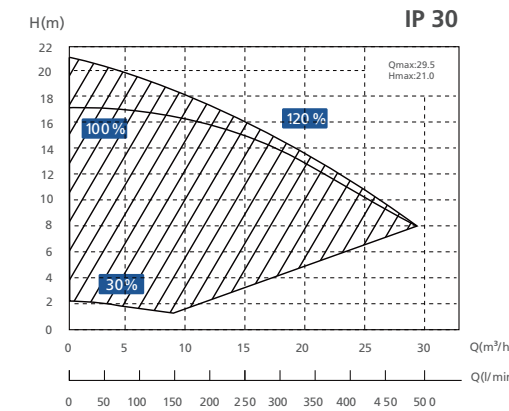
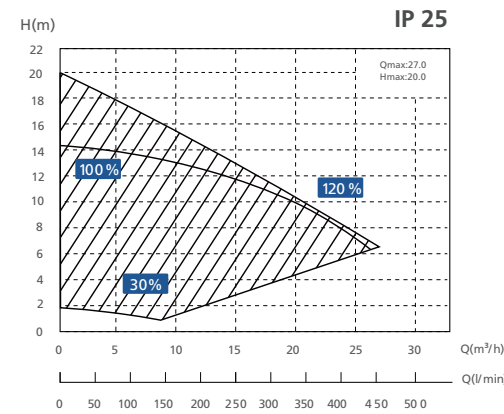
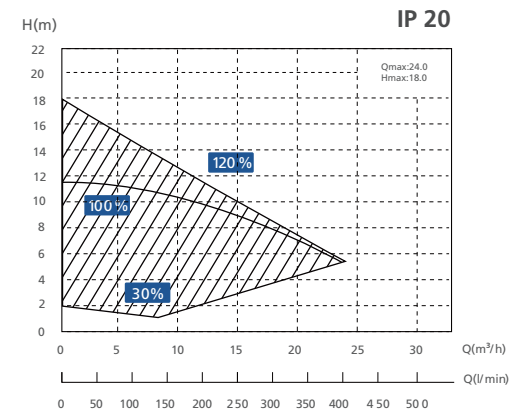


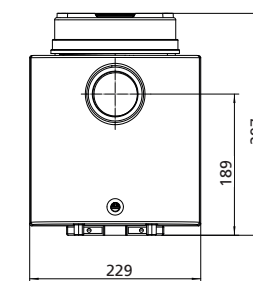
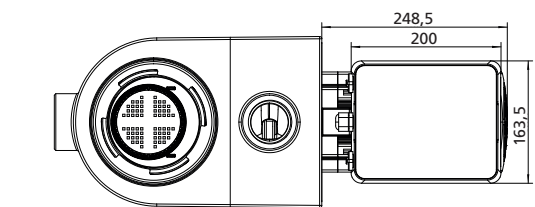
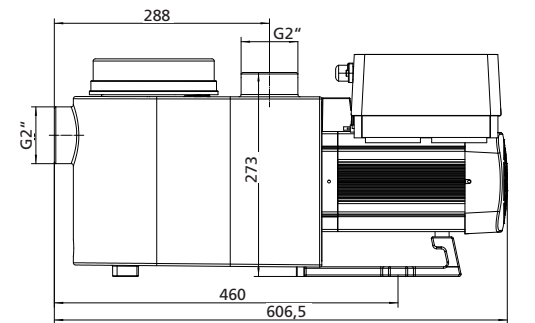
Technische Daten InverPro:

Modell	Empfohl. Poolvolumen (m³)	P1 (kW)	Spannung (V/Hz)	Qmax (m³/h)	Hmax (m)	Q at 8m (m³/h)	Q at 10m (m³/h)
IP 20	30 ~ 50	0,75	220 ~ 240	24,0	18,0	19,0	15,0
IP 25	40 ~ 70	1,05		27,0	20,0	24,5	21,0
IP 30	50 ~ 80	1,40	50/60	29,5	21,0	29,5	26,5
IP 40	70 ~ 100	1,75		42,0	21,0	38,0	34,0

Leistungskurven InverPro:



Geräteabmessungen InverPro:



INTELLIGENTER FULL-TOUCH-CONTROLLER



Automatischer Wechselrichter-Modus:

Nachdem der Wasserdurchfluss eingestellt wurde, erkennt die Pumpe automatisch den Systemdruck und passt ihre Leistung an, um einen konstanten Durchfluss zu gewährleisten.

Manueller Wechselrichter-Modus:

Die Laufleistung kann manuell an unterschiedliche Anwendungsanforderungen angepasst werden.



Stromverbrauchsanzeige



Durchflussanzeige



Rückspülfunktion




WLAN-fähig mit App



Weitere Eigenschaften:

Externe Steuerung - RS485-Modbus, Digitaleingang, Analogeingang und Relaisausgang ermöglichen den externen Betrieb der Pumpe.



InverPro – Die erste Inverter Pool-Umwälzpumpe

Erleben Sie die neueste Innovation in der Pooltechnik mit der InverSilence® Technologie von Aquagem, die als die leiseste und energieeffizienteste Pool-Umwälzpumpe auf dem Markt gilt. Diese Technologie stellt einen Durchbruch in der Poolpflege dar, indem sie eine außergewöhnliche Kombination aus fortschrittlicher Inverter-Technologie, Spiralen-Hydrauliksystem und effizienten Gleichstrommotoren bietet.

- ✓ Bis zu 15-mal energieeffizienter
- ✓ Geräuschreduzierung: senkt den Geräuschpegel um mehr als das 30-fache
- ✓ Regelt druckabhängig immer den gleichen Durchfluss
- ✓ Rückspülfunktion mit einem Tastendruck
- ✓ Sanftanlauf durch Inverter-Technologie
- ✓ Robustes Design & Bauweise
- ✓ Inklusive Zeitschaltuhr



INVERSilence® Tech

Inverter-Technologie



Spiralen-Hydrauliksystem



Gleichstrommotoren

